

# Revista CONSTRUÇÃO

DISTRIBUIÇÃO **GRATUITA**

EDIÇÃO 567

AGOSTO 2024

Casa & Cia

Matéria de Capa

## Tipos de Telhado:

Especificações,  
Vantagens  
e Aplicações



#567

UNIVERSO VERDE



A Imponente Jaca:  
Frutos e Folhagem  
no Seu Quintal



Acesse o QR Code  
para visualizar a revista  
digital interativa

CONSTRUÇÃO



Guia Completo sobre Soleira:  
Como Escolher e Instalar

# SKARRARA

TINTAS E REVESTIMENTOS



IMPERMEABILIZANTE




TINTA PARA PISO




BORRACHA LÍQUIDA





PEDRAS PRECIOSAS



 (11) 95637-5842

Av. da Padroeira, 71 - Jardim São Gabriel II, Salto - SP, 13327-543

 tintas.skarrara  skarrara.loja

# Loja de Fábrica

COMPRE COM O MELHOR CUSTO-BENEFÍCIO



## **Borracha** Líquida

Cobre microfissuras, reduz a temperatura e impermeabiliza a superfície.



## Tinta **Super Lavável**

Excelente facilidade na limpeza, ideal para ambientes que exigem alta durabilidade e manutenção prática.



## Tinta **para Piso**

Ideal para pisos, proporciona uma excelente resistência e durabilidade, além de fácil aplicação.



## Cimento **Queimado**

Material versátil disponível em diversas cores, proporciona um acabamento rústico e sofisticado, ideal para criar superfícies duráveis com uma aparência elegante e intimista.

compre agora





É com grande prazer que apresentamos a edição de agosto da nossa revista, trazendo uma seleção especial de conteúdos para inspirar e informar você sobre o universo da construção, decoração e cuidados com o lar.

Neste mês, nossa matéria de capa mergulha no fascinante mundo dos telhados, abordando as diversas especificações, vantagens e aplicações de cada tipo. Desde a escolha do material até o estilo arquitetônico, exploramos como os diferentes tipos de telhados podem não apenas proteger, mas também transformar a aparência e a funcionalidade de sua casa.

Para quem está em fase de construção ou reforma, trazemos um guia completo sobre soleiras. Essas peças essenciais podem parecer apenas um detalhe, mas são fundamentais para um acabamento perfeito e funcional. Vamos explicar como escolher o tipo certo de soleira para cada ambiente e como instalá-las de maneira eficiente.

A limpeza pós-obra pode ser uma tarefa desafiadora, mas é crucial para garantir um ambiente seguro e confortável. Nesta edição, compartilhamos dicas valiosas para ajudá-lo a realizar essa limpeza de forma eficaz, garantindo que sua casa fique impecável após a poeira da reforma.

Na seção de decoração, exploramos o versátil mundo dos armários multiuso. Com dicas práticas, mostramos

# Do Telhado ao Chão:

## Inspirações para Cada Cantinho do Seu Lar

como esses móveis podem otimizar o espaço em qualquer cômodo, trazendo organização e estilo para sua casa. Descubra como escolher o modelo ideal e as melhores formas de aproveitá-los.

No "Papo de Casa", discutimos o aumento nas contas de luz durante o frio. Com dicas simples e eficazes, mostramos como você pode economizar energia e reduzir o impacto no seu orçamento, mesmo nos dias mais frios do ano.

No "Universo Verde", celebramos a imponência da jaca e a beleza de sua folhagem no seu quintal. Além de ser uma árvore frutífera impressionante, ela também pode trazer benefícios ecológicos e estéticos para o seu jardim.

E para quem gosta de colocar a mão na massa, nossa seção "Faça Você Mesmo (DIY)" traz cinco sugestões incríveis para projetos em casa. Desde pequenas reformas até decorações criativas, inspire-se a transformar seu espaço de maneira econômica e personalizada.

Esperamos que esta edição seja uma fonte de inspiração e conhecimento para você. Que as informações e ideias aqui apresentadas contribuam para tornar seu lar um lugar ainda mais especial e acolhedor. Boa leitura e até a próxima edição!

**Agosto - 2024**

Revista Construção Casa & Cia  
Distribuição Mensal e Gratuita

**Diretora Comercial**  
(MTB-41046/SP)

Priscilla Gimenez  
Jornalista responsável

**Diretor de Criação**  
Neto Plácido Gimenez

**E-mail**  
contato@revistaconstrucao.com.br

**Website**  
www.revistaconstrucao.com.br

**Telefones** 11 4028.2808 ☎ | 11 98337.5352 ☎

**Facebook** revistaconstrucao  
**Instagram** revistaconstrucao

# LOJA BARROS

MATERIAIS PARA CONSTRUÇÃO

## Festival de INVERNO

LOJA BARROS

### GRANDES MARCAS!

### PEQUENOS PREÇOS!

**PORCELANATO ROX  
CITY ALMOND  
ACETINADO - 72x72**



MEGA  
OFERTA

R\$  
**39,90**  
m<sup>2</sup>

**KIT COMPLETO  
BACIA C/CX ACOP.  
BOSS 3/6L  
BCO - INCEPA**



R\$  
**1.490,90**  
un.

**PORCELANATO VIA ROSA - AR 72096  
METRÓPOLE CEMENT - 72X72**



R\$  
**42,90**  
m<sup>2</sup>

**PORCELANATO GAUDI BROADWAY  
DARK GRAY - ACETINADO - 81X81**



R\$  
**49,90**  
m<sup>2</sup>

**PORCELANATO DELTA - GRANADA  
L.GRAY - ACETINADO - 84X84**



R\$  
**54,90**  
m<sup>2</sup>

**ESPELHEIRA  
GOTA - MGM  
PISTACHE**



R\$  
**349,90**  
un.

**ARM RIO MILANO MGM - 60CM  
CAPPUCCINO / FREIJO**



R\$  
**699,90**  
un.

**KOHLER- KIT COMPLETO BACIA  
C/ CX SPAN SQUARE**



R\$  
**1.099,90**  
un.

# LOJA BARROS

MATERIAIS PARA CONSTRUÇÃO

\*Ofertas v lidas at  31/08/2024 ou enquanto durarem os estoques. Fotos ilustrativas. Consulte condi es de parcelamento. Reservamo-nos o direito de corrigir erros ortogr ficos.

Av. dos Trabalhadores, 1456 - Jardim Mar lia - Salto

Telefones: (11) 4028-2809 | 4021-9413

 (11) 99015-4948 e (11) 96606-4094

# AGOSTO

14

## Matéria de Capa

Tipos de Telhado:  
Especificações,  
Vantagens  
e Aplicações



20

## Construção

Guia Completo  
sobre Soleira:  
Como Escolher  
e Instalar



34

## Limpeza & Organização

Saiba como  
fazer a limpeza  
correta após  
uma reforma



28

## Decoração

Armário Multiuso:  
veja como  
aproveitar melhor  
os cômodos



46

## Universo Verde

A Imponente Jaca:  
Frutos e Folhagem  
no Seu Quintal



60

## Faça Você Mesmo!

5 sugestões de  
Faça Você Mesmo  
(DIY) para sua casa



42 Anos  
realizando sonhos

TEMOS TERRENOS E  
CASAS PARA VENDA  
E LOCAÇÃO EM TODOS  
OS CONDOMÍNIOS E  
BAIRROS DA CIDADE.



Sua casa nova está aqui!

+ mais  
oportunidades



### Condomínio Residencial Bonatti



2  
dormitórios

sala  
integrada  
a cozinha

Edícula com  
churrasqueira

Lavabo  
externo

CA5281

Valor venda:  
R\$ 370.000,00

### Condomínio Guarujá



3 dorms  
sendo 1  
suite

Closet

Sala 2  
ambientes

Espaco  
gourmet  
coberto

CA5283

Valor venda:  
R\$ 680.000,00

### Jardim Saltense



4  
dorms.

piscina

garagem  
p/ 5 carros

Varanda  
e pomar

CA4994

Valor venda:  
R\$ 850.000,00

### Condomínio Lagos D'Icarai



3 dorms  
1 suite

Piscina

Área  
gourmet

Garagem  
coberta

CA5289

Valor venda:  
R\$ 1.250.000,00

entre em  
contato



11 **4028-1983**   
Rua Dr. Barros Júnior, 545  
Centro - Salto - SP

[www.imobiliariacostarocha.com.br](http://www.imobiliariacostarocha.com.br)

siga nossas redes sociais  
  @costarocha\_



Mensagem

# Riqueza e Pobreza

Um dia um pai de família rica, levou seu filho para o interior com o firme propósito de mostrar quanto as pessoas podem ser pobres.

Eles passaram um dia e uma noite na fazenda de uma família muito pobre.

Quando retornaram da viagem o pai perguntou ao filho:

- Como foi a viagem?
- Muito boa Papai!
- Você viu como as pessoas podem ser?

E o que você aprendeu ? – O pai perguntou.

O filho respondeu:

- Eu vi que nós temos um cachorro em casa, e eles tem quatro. Nós temos uma piscina que alcança o meio do jardim, eles tem um riacho que não tem fim.

Nós temos uma varanda coberta e iluminada com luz, eles tem as estrelas e a lua.

Nosso quintal vai até o portão de entrada, eles tem uma floresta inteira.

Quando o pequeno garoto estava acabando de responder, seu pai ficou estupefato. O filho acrescentou:

- Obrigado, pai, por me mostrar o quanto pobres nós somos!

## MORAL DA HISTÓRIA:

Tudo o que temos depende da maneira como olhamos para as coisas.

Se temos amor, amigos, saúde bom humor e atitudes positivas para com a vida, temos tudo! Se somos “pobres de espírito”, não temos nada. Fênix Faustine

Fênix Faustine





**ESQUADRIPLUS**  
Esquadrias de Alumínio

Há 7 anos  
*realizando sonhos*



Sofisticação, modernidade  
e durabilidade para sua casa!



Solicite  
agora o seu  
orçamento



@ / @esquadriplus

✉ celso.vendas@esquadriplus.com.br

☎ (11) 2429-6886

📞 (11) 95059-5951

Rua Alexandre Andrezza, 200  
Jd. Itaim - Itu - SP

**Pensou em Construir,  
Decorar ou Reformar?**

**Aqui você vai encontrar  
tudo o que precisa!!!**

### Agenciamento de Obras

VLMB 11.99617-9678 ☎

### Artefatos de Concreto

Itulaje 11.94023-3351 ☎

### Assessoria Administrativa

Facility 11.97505-9075 ☎

### Banheiro Químico / Trailers

Rody Trailer 11.98555-5844 ☎

### Caçambas

SB Caçambas 11.98202-1567 ☎

### Calhas

Gilmar Calhas 11.98383-4058 ☎

### Cerâmica

Incargel 11.4022-3784 ☎

### Churrasqueiras/Acessórios

Itu Gourmet 11.94024-5399 ☎

### Coberturas Abre e Fecha

Verssol 11.99994-4477 ☎

### Containers

FTP Locações 11.95039-8806 ☎  
Lorenzon 11.99934-1521 ☎  
Rody Trailer 11.98555-5844 ☎  
SB Caçambas 11.98202-1567 ☎

### Colchões

Fabristofados 11.93237-3042 ☎

### Decorações (Pisos | Forros | Divisórias)

Tamarossi 11.99605-8255 ☎

### Demolição

Transtel 11.94732-7795 ☎

### Depósito Básico (Areia/Pedra/Terra)

Depósito Carrenho 11.99860-6217 ☎

### Empreiteira de Obras

Emotisan 11.99492-8585 ☎  
MM Construtora 11.97048-1323 ☎

### Engenharia Civil

AEA Itu 11.4024-5033 ☎  
Marlon Santana 11.96647-5045 ☎  
Melissa Membrive 11.99735-4707 ☎

### Esquadrias de Alumínio

Alumin 11.99326-9715 ☎  
Concórdia 11.99138-5032 ☎  
Esquadriplus 11.99715-2161 ☎  
JC Esquadrias 11.97635-6692 ☎  
Soares 11.97751-9223 ☎  
VLMB 11.99617-9678 ☎

### Estofados

Fabristofados 11.93237-3042 ☎

### Estruturas Metálicas

Gilmar Calhas 11.98383-4058 ☎  
Struture 11.95477-7900 ☎

### Ferragem Armada/Corte e Dobra

Cavicon 11.97205-2457 ☎  
ConstruCasa&Lar 11.97435-3208 ☎  
Laferação 11.99436-9833 ☎  
MM 11.94978-5344 ☎  
VLMB 11.99617-9678 ☎

### Ferragens

Parfix 11.97272-3905 ☎  
VLMB 11.99617-9678 ☎

### Ferramentas

Lorenzon 11.99934-1521 ☎  
Parfix 11.97272-3905 ☎

### Gesso

Qually Gesso 11.99954-5827 ☎

### Iluminação

Center Luz 11.99780-3900 ☎



*Você sabia que  
ao escanear o  
QR Code e abrir  
nossa revista  
digital*



*Você pode ter  
contato direto  
com nossos  
parceiros com  
apenas um clique  
na propaganda,  
de forma  
rápida e prática?*

**Experimente  
já!**



# MATERIAIS ETIQUETADOS CAVICON: PRECISÃO E EFICIÊNCIA NA SUA OBRA

CONFIE NA MAIOR DISTRIBUIDORA  
DE AÇO DA REGIÃO, PARA UMA  
CONSTRUÇÃO SEM SURPRESAS!

f cavicon.brasil

ig cavicon\_brasil

in cavicon

*Cavicon*



Imagine receber materiais sem identificação e sua equipe perder tempo para descobrir onde cada item deve ser usado...

Nós eliminamos esse problema e você não precisa se preocupar com nada!



**Conformidade Garantida**, cada peça identificada garante que seu projeto seja seguido à risca;



**Verificação Fácil:** Conferência rápida e precisa dos materiais entregues;



**Economia de Tempo e Dinheiro:** Menos erros, menos desperdício. Mais eficiência na sua obra.



11 4013 - 7099

Av. das Araras, 151  
Jardim Paraíso 1, Itu / SP  
[vendas@cavicon.com.br](mailto:vendas@cavicon.com.br)

**CAVICON**

CORTE E DOBRA • FERRAGENS ARMADAS

[www.cavicon.com.br](http://www.cavicon.com.br)

## Instalações & Pequenos Reparos

MM Reparos 11.97825-2755 ☎

### Lajes

Itulaje 11.94023-3351 ☎  
Paraíso 11.94365-4445 ☎  
VLMB 11.99617-9678 ☎

### Lava Rápido / Leves e Pesados

Guigov 11.99827-4080 ☎

### Limpeza Placas Solares / Calhas / Telhado

Você Sol 11.97379-4747 ☎

### Locação de Máquinas / Equipamentos

FTP Locações 11.95039-8806 ☎  
Lorenzon 11.99634-0056 ☎

### Madeiraira

Icotema 11.99931-3242 ☎  
Laferação 11.99436-9833 ☎  
Mad. América 11.95265-5214 ☎  
Madepar 11.99946-7885 ☎  
VLMB 11.99617-9678 ☎

### Marcenaria

Marceneiro David 11.93757-1122 ☎

### Marmoraria

LBGran 11.99326-9715 ☎

### Materiais Elétricos

Center Luz 11.99780-3890 ☎

### Materiais Hidráulicos

Brindisi 11.4028-2500 ☎

### Materiais p/ Construção

ConstruCasa&Lar 11 97435-3208 ☎  
Loja Barros 11 99015-4948 ☎  
MM 11 94978-5344 ☎  
Paraíso 11 99810-2502 ☎  
Total 11.97231-9803 ☎  
VLMB 11.99617-9678 ☎

### Móveis Planejados

Móveis Brasil 11.2840-4800 ☎

### Negócios Imobiliários

Costa Rocha 11.97151-6384 ☎  
Emotisan 11.96647-5045 ☎



*Você sabia que  
ao escanear o  
QR Code e abrir  
nossa revista  
digital*



*Você pode ter  
contato direto  
com nossos  
parceiros com  
apenas um clique  
na propaganda,  
de forma  
rápida e prática?*

**Experimente  
já!**



## Paisagismo / Plantas

Galpão das Plantas 11.99481-8675 ☎

### Persianas

Andaluz 11.94777-4241 ☎  
Tamarossi 11.99605-8255 ☎

### Piscinas

Azul Piscinas 11.4456-6092 ☎  
Equipiscinas 11.97151-3726 ☎  
Toninho Piscinas 11.99799-4807 ☎

### Pisos Intertravados

Itulaje 11.94023-3351 ☎  
VLMB 11.99617-9678 ☎

### Portas

Portal Sul 11.97552-8000 ☎

### Portões

Serralheria Soares 11.97751-9223 ☎

### Seguros de Obras / Riscos de Engenharia

VLMB 11.99617-9678 ☎

### Sistemas de Segurança

Conforseg 11.99162-6004 ☎

### Texturas / Revestimentos

Juma Tintas 11.95472-8922 ☎  
Skarrara Tintas 11.95637-5842 ☎

### Terraplenagem

Transtel 11.94732-7795 ☎

### Tijolos / Blocos

Incargel 11.4022-3784 ☎  
VLMB 11.99617-9678 ☎

### Tintas

Juma Tintas 11.95472-8922 ☎  
Skarrara Tintas 11.95637-5842 ☎

### Trincas

Jundbase 11.98219-7931 ☎



### Vidraçaria

Concórdia 11.4529-4149 ☎  
Flash 11.96372-9350 ☎




**AMPLA PRODUÇÃO - TOTALMENTE AUTOMATIZADA**

**37** anos  
produzindo  
**QUALIDADE E SEGURANÇA**



CONHEÇA NOSSA LINHA DE ELEMENTOS VAZADOS



Placas de concreto p/ carros e pedestres



**11-4403-8323 | WhatsApp 9.4023-3351**



Av. Caetano Ruggieri, 2408 - Pq. N. Sra. da Candelária - Itu/SP





# Tipos de Telhado:

## Especificações, Vantagens e Aplicações

A escolha do tipo de telhado é uma das decisões mais importantes em um projeto arquitetônico. Não se trata apenas de escolher um elemento funcional que protegerá a construção contra intempéries; o telhado é também uma parte crucial da estética e da identidade da edificação. Ele é a "coroa" da casa, conferindo estilo e personalidade. Neste artigo, vamos explorar em detalhes os diversos tipos de telhados, suas especificações, vantagens e desvantagens, além de indicar as situações em que cada tipo é mais apropriado.



## Telhas Cerâmicas

As telhas cerâmicas são uma das opções mais tradicionais e populares no Brasil. Elas são conhecidas por proporcionar excelente conforto térmico e acústico. Isso significa que elas ajudam a manter a temperatura interna agradável, seja no frio ou no calor, além de atenuar o ruído externo.

Essas telhas são feitas de barro ou argila, que são cozidos e moldados em diferentes formatos, como romano, português e colonial. Cada formato possui suas próprias características de encaixe e estética.

As telhas cerâmicas exigem uma estrutura de suporte reforçada, geralmente feita de madeira, devido ao seu peso. Essa necessidade pode aumentar o custo da construção. É essencial que a inclinação do telhado seja respeitada, variando geralmente entre 25% e 35%. Uma inclinação inadequada pode resultar em problemas como represamento de água ou deslocamento das telhas.

Outro aspecto interessante dos telhados cerâmicos é a possibilidade de criar diferentes volumes através da combinação de várias "águas" — as superfícies inclinadas do telhado que direcionam o fluxo da água da chuva. Um exemplo é o telhado de duas águas, que pode ser configurado de maneira tradicional ou em formato de "borboleta", com uma calha central para a coleta de água.



# MARCENEIRO

## SERVIÇOS PRESTADOS:



(TROCA DE FERRAGENS,  
REGULAGEM DE PORTAS  
E GAVETAS)



(PLANEJADOS)



(11) 93757-1122



## Telhas de Concreto


As telhas de concreto são uma opção mais moderna, oferecendo uma variedade de cores e um acabamento estético semelhante ao das telhas cerâmicas. No entanto, elas são mais pesadas e, portanto, requerem uma estrutura de suporte ainda mais robusta. Essa robustez se traduz em maior resistência a impactos e menor absorção de água, o que reduz a necessidade de manutenção.

A fabricação industrial das telhas de concreto garante uniformidade nas peças, o que facilita o encaixe perfeito e melhora a durabilidade do telhado. Apesar de serem mais caras que as cerâmicas, sua durabilidade e resistência fazem delas uma escolha interessante para muitos projetos.

## Telhado Embutido

O telhado embutido oferece um visual moderno e minimalista, pois as telhas ficam escondidas por uma platibanda — uma pequena parede que se projeta acima da laje.

Esse design permite uma estética limpa e uniforme, sem que as telhas ou as calhas fiquem visíveis. As calhas, neste caso, ficam embutidas, permitindo que a água da chuva seja direcionada para o coletor pluvial sem interferir na aparência da edificação.



As telhas utilizadas para telhados embutidos são geralmente mais leves, como as de fibrocimento ou metálicas. As telhas de fibrocimento são leves e fáceis de instalar, mas possuem baixa resistência mecânica, o que pode resultar em maior frequência de manutenção. Já as telhas metálicas são duráveis e têm uma aparência moderna, mas oferecem baixo isolamento térmico e acústico, tornando-as mais adequadas para grandes espaços, como galpões ou ginásios.

## Telha Sanduíche

A telha sanduíche é uma inovação interessante, especialmente para quem busca bom isolamento térmico e acústico. Ela é composta por duas chapas metálicas com uma camada de material isolante, como isopor ou poliuretano, entre elas. Essa estrutura "sanduíche" proporciona leveza, resistência e excelente isolamento, resolvendo as deficiências térmicas e acústicas das telhas metálicas convencionais.

Apesar dessas vantagens, as telhas sanduíche são mais caras, custando de duas a três vezes mais do que as telhas metálicas ou de fibrocimento. Além disso, a camada de isolante torna as telhas mais rígidas, limitando a flexibilidade de design.








## Laje Impermeabilizada

A laje impermeabilizada é uma alternativa que utiliza o próprio concreto como cobertura. Esse tipo de telhado é comum em projetos de arquitetura moderna e pode ser visto em edificações icônicas, como o Congresso Nacional. A laje pode ser plana ou ter formatos diferenciados, e deve receber um tratamento impermeabilizante para evitar infiltrações.



Embora ofereça alta durabilidade e flexibilidade de design, a laje impermeabilizada não é a melhor opção para regiões com clima tropical e alta incidência de chuvas, pois pode desenvolver problemas de infiltração e outras patologias relacionadas à umidade.

## Telhado Verde

O telhado verde, também conhecido como ecotelhado, é uma opção que alia sustentabilidade e estética. Trata-se de um jardim suspenso instalado sobre uma laje impermeabilizada, composto por uma camada de vegetação.



Esse tipo de telhado absorve 100% da água da chuva, ajudando a aliviar o sistema de drenagem urbano e oferecendo excelente isolamento térmico e acústico.

No entanto, o telhado verde é uma estrutura pesada, que exige uma laje reforçada e uma manutenção regular para garantir a saúde das plantas e a eficiência do sistema de drenagem.

## Telhas de Ardósia

As telhas de ardósia são feitas de uma rocha sedimentar resistente, conhecida por sua durabilidade e baixa manutenção. Embora sejam uma opção mais cara, elas oferecem uma estética sofisticada e uma longa vida útil. No entanto, devido ao seu alto custo, são menos comuns no Brasil.



ASSOCIAÇÃO  
ENGENHEIROS E  
ARQUITETOS DE  
ITU



A AEA-ITU é uma entidade que, há mais de 40 anos, apoia e representa engenheiros, arquitetos e agrônomos de Itu e região, promovendo o desenvolvimento técnico e profissional por meio de cursos, palestras e eventos.

Neste Dia dos Pais, queremos celebrar aqueles que são muitas vezes o alicerce de suas famílias, a base forte que sustenta e inspira.

A AEA-ITU parabeniza todos os pais associados, parceiros e amigos, que, com dedicação e equilíbrio, constroem um futuro sólido para suas famílias e para nossa comunidade.



**Feliz  
Dia dos Pais!**

(11) 4024-5033 [aeaitu.org.br](http://aeaitu.org.br)  
 @aeaitu [aeaitu@gmail.com](mailto:aeaitu@gmail.com)  
 Rua Arq. Marcio João de Arruda, 300  
 Vila Leis - Itu.

## Coberturas Translúcidas

As coberturas translúcidas são ideais para projetos que exigem muita luz natural. Elas podem ser feitas de materiais como vidro, acrílico ou policarbonato. As placas lisas, por exemplo, oferecem alta transmissão de luz, mas podem não ser eficazes em termos de isolamento térmico. Já as chapas alveolares, que possuem cavidades internas, proporcionam melhor isolamento térmico e resistência ao impacto.

As telhas de vidro são uma solução interessante para permitir a entrada de luz natural em pontos específicos do telhado, sendo geralmente usadas em combinação com outros tipos de telhas.



Com tantas opções de telhados disponíveis, é essencial considerar não apenas o aspecto estético, mas também a funcionalidade, durabilidade e custo. Cada tipo de telha oferece vantagens específicas que podem atender a diferentes necessidades e preferências. Portanto, ao planejar um projeto, é crucial avaliar cuidadosamente qual tipo de telhado é mais adequado para as condições climáticas locais, o estilo arquitetônico desejado e o orçamento disponível. Assim, é possível garantir uma construção bonita, eficiente e durável, que atenda plenamente às expectativas e necessidades dos moradores.

*Moveis Brasil.*  
ambientes planejados



pagamento  
facilitado




solicite seu projeto  
e realize seu sonho!

(11) 2840-4800 @ planejadosmoveisbrasil

Rua Tiradentes, 383 - Vila Teixeira, Salto - SP

[www.planejadosmoveisbrasil.com.br](http://www.planejadosmoveisbrasil.com.br)



# BRINDISI

## SOLUÇÕES HIDRÁULICAS

- Hidráulica para toda obra e manutenção!
- Reparos para torneiras, registros, válvulas de descargas e caixas acopladas
- Caixas, reservatórios de água e bombas pressurizadoras
- Metais sanitários • Kit SAAE
- Assentos sanitários diversos & acessibilidade



Seja no banho ou na hora de lavar a louça, tenha sempre a sua água na temperatura ideal!

Linha completa em tubos e conexões



Confiança, segurança, qualidade e preço justo!



Rua Rio Branco, 1043 - Centro - Salto/SP  
atendimento@brindisi.com.br | (11) 4028-2500



# Guia Completo sobre Soleira: Como Escolher e Instalar

A soleira é um acabamento essencial em muitos projetos arquitetônicos, combinando funcionalidade e estética. Trata-se de uma peça retangular, geralmente feita de pedras como mármore ou granito, usada principalmente como uma marca de transição entre ambientes, sendo instalada no batente das portas.

Essa peça é um detalhe que pode transformar o visual de um projeto, disponível em diversas versões e estilos. Com tantas opções, é comum ter dúvidas sobre qual escolher. Para ajudar nessa decisão, preparamos um guia completo sobre como escolher e instalar soleiras.

## O que é soleira e qual é a sua função?

A soleira é uma peça de pedra instalada no piso das portas ou, em alguns casos, nas janelas, com formato retangular e normalmente da mesma largura do batente. Sua principal função é marcar a divisão entre diferentes cômodos, além de nivelar desníveis e facilitar a limpeza e a passagem de pessoas.

Geralmente, a soleira deve ser alinhada com o piso de nível mais alto, com o lado polido voltado para o ambiente de nível mais baixo. Além de portas, a soleira pode ser usada em janelas, onde é conhecida como peitoril.

### Diferença entre soleira, baguete e pingadeira

Embora a soleira e a baguete tenham a mesma função de destacar a transição entre pisos de cômodos, a soleira tem a espessura do revestimento, enquanto a baguete tem a largura da porta. Com a baguete, a transição é menos perceptível, pois a peça não é visível quando a porta está fechada.

A pingadeira, por outro lado, é um acabamento que impede a água da chuva de escorrer pelas paredes, peitoris de janelas e muros. Sua principal função é proteger, em vez de decorar.


### Quando usar e evitar o uso de soleira

#### Quando usar:

- **Desníveis:** Use soleiras para marcar desníveis em casas ou escritórios, escolhendo cores que contrastem com o revestimento.
- **Divisões de ambientes:** Em ambientes integrados ou para dividir cômodos, a soleira ajuda a definir espaços.
- **Entradas:** Soleiras são ideais para portas de entrada, valorizando o acabamento e conferindo elegância ao espaço.

#### Quando evitar:

- **Cômodos com o mesmo piso:** Evite soleiras quando o revestimento dos cômodos for o mesmo, pois elas podem diminuir a sensação de espaço, especialmente em ambientes compactos.







**:: LOCAÇÃO DE  
CACAMBAS**

**:: LOCAÇÃO DE  
CONTAINER**

**:: ENTREGA RÁPIDA  
NA SUA OBRA!**








 **11 98202-1567**


 **11 4602-4775**

## Como escolher a soleira ideal

Existem várias opções de soleira no mercado, desde as mais acessíveis até as mais sofisticadas. Ao escolher, considere tanto o aspecto estético quanto o orçamento disponível. Decida se você quer que a soleira combine com o piso ou contraste com ele. Em caso de dúvida, é recomendável consultar um designer de interiores.

### Tipos de soleiras

- **Granito:** Ótimo custo-benefício, variedade de cores e baixa porosidade, ideal para ambientes internos e externos.
- **Mármore:** Elegante, mas mais caro e menos indicado para áreas úmidas devido à sua alta porosidade.
- **Pastilha:** Ideal para destacar o piso, mas deve ser usada com cuidado para não sobrecarregar a decoração.
- **Porcelanato:** Combina elegância e praticidade, podendo aproveitar sobras do revestimento de paredes.




### Escolha da cor

A cor da soleira pode impactar a percepção do ambiente. Para ampliar o espaço, use uma cor semelhante ao piso. Para destacar divisões, escolha uma cor contrastante. A paleta de cores deve harmonizar com o revestimento.

- Estruturas Metálicas
- Caldeiraria
- Telha Forro
- Manutenção Industrial

**Struture**  
artefatos metálicos



Solicite seu orçamento

11 95477-7900



struture.str

Av. José Maria M. de Oliveira, 1350 • Jd. São João • Salto/SP  
Fone (11) 4602-1502 • struture.comercial@gmail.com



# Center **luz** Materiais Elétricos

- Antenas
- Lâmpadas
- Ferramentas
- Chuveiros
- Torneiras
- Tomadas / Interruptores
- Conduítes Tramontina

## MATERIAIS ELETRICOS



ALUMBRA

TRAMONTINA


LORENZETTI



Solicite seu orçamento (11) 99780-3900 



 Center Luz Materiais Elétricos

 centerluz.materiaiseletricos

Rua Rússia, 501 | Jd. Planalto | Salto

Tel.: (11) 4029-4070

centerluz.materiaiseletricos@gmail.com



## Como instalar soleira em portas

Se você deseja instalar uma soleira, aqui está um passo a passo simples. No entanto, para garantir um resultado profissional, considere contratar um especialista.

### Equipamentos necessários

- Serra mármore
- Disco de serra Slim
- Óculos de segurança
- Abafador

### Passos para corte e encaixe da soleira

1. Cole fita crepe nas extremidades da soleira para marcar os cortes.
2. Meça o espaço onde a pedra será instalada.
3. Marque o meio da pedra com fita e use um esquadro para fazer as marcações.
4. Use os EPIs (equipamentos de proteção individual) para segurança.
5. Corte a pedra na posição vertical com a serra mármore.
6. Teste o encaixe antes da instalação final.

Neste guia, abordamos tudo o que você precisa saber sobre soleiras, desde a escolha até a instalação. A soleira é uma peça versátil e funcional, que pode realçar a estética do seu projeto e melhorar a funcionalidade do espaço. Ao escolher e instalar corretamente, você garantirá um resultado estético e prático.



**ARRENHO**  
AREIA E PEDRA



**Sacos 20kg**



Compromisso e qualidade em **areia e pedra** para sua obra!

 (11) 94013-1398  
(11) 99860-6217

SOLICITE UM ORÇAMENTO

Av José Maria Marques de Oliveira, 1230 - Bairro Alvorada - Salto/SP 





# JC DESIGN

esquadrias de alumínio

- Projetos Suprema, Gold e Aura
- Engenharia (Vidro temperado)
- Box e Espelhos
- Guarda Corpo
- Corrimão
- Portões
- Coberturas




Faça seu projeto conosco! Orçamento sem compromisso! ✓



(11) 4013-2352


(11) 97635-6692 

(11) 96919-0440 



» e-mail: [douglas@jcdesign.ind.br](mailto:douglas@jcdesign.ind.br)

» **SIGA NOSSO INSTAGRAM**

 [jcdesignesquadrias](https://www.instagram.com/jcdesignesquadrias)

» Rua Dom Manoel da Silveira D'Elboux, 324  
Jd. Novo Itu

VISA

MasterCard



COBERTURAS ABRE E FECHA



- COBERTURA ABRE E FECHA
- TELHADO QUE ABRE E FECHA
- COBERTURA DE POLICARBONATO
- COBERTURAS MÓVEIS
- TELHADOS RETRÁTEIS
- BRISES ARTICULADOS VERSSOL

25 anos  
*de experiência*



INSCREVA-SE

Verssol Cobertura Abre e Fecha

*Instalação de*  
20 a 30 dias úteis!



Materiais **100%**  
utilizados *reciclados*



*Atendemos de pequenas a grandes obras.*  
**não importa o tamanho de sua cobertura**



acesse nosso site:  [www.verssol.com.br](http://www.verssol.com.br)

*Solicite*  
seu orçamento  
*agora mesmo!*

(11) 99994-4477   
(19) 98109-9000 

E-mail: [contato@verssol.com.br](mailto:contato@verssol.com.br)



# Armário Multiuso: veja como aproveitar melhor os cômodos

Mudar de casa pode ser uma tarefa cansativa, desde transportar móveis como armários, guarda-roupas e mesas até decidir onde colocá-los na nova residência. Muitas vezes, isso inclui também a compra de novos móveis, especialmente se a nova casa for maior.

Os móveis desempenham um papel essencial em qualquer lar. Eles não só têm uma função prática, mas também contribuem para a decoração e organização do ambiente. Em espaços pequenos, a organização é ainda mais crucial para maximizar o uso do espaço disponível, especialmente com a crescente popularidade de lofts e apartamentos compactos.

Além disso, com a mudança do home office após a pandemia, muitas pessoas têm transformado parte de suas casas em escritórios. Nesse contexto, a organização é fundamental para separar o ambiente de trabalho do espaço de convívio. Uma simples cortina ou uma divisória pode ser suficiente para delimitar essas áreas, tornando possível desmontar o espaço de trabalho nos fins de semana ou quando receber amigos.

Independentemente de você ser um arquiteto, engenheiro ou um confeiteiro trabalhando de casa, ter

um ambiente bem organizado é essencial para o bom funcionamento do dia a dia. E, quando se trata de móveis, cada cômodo geralmente tem o seu mobiliário específico, como uma mesa de centro na sala de estar ou um armário de parede na cozinha. Mas um móvel que se destaca pela sua versatilidade é o armário multiuso.

## O que é um armário multiuso?

Um armário multiuso é um móvel versátil que pode servir a várias funções em diferentes cômodos da casa. Além de suas funções práticas, ele também pode complementar a decoração do ambiente. A principal característica de um armário multiuso é a sua capacidade de oferecer várias utilidades, ajudando na organização e proporcionando um espaço agradável tanto para moradores quanto para visitantes.

Esse tipo de móvel é útil não apenas em residências, mas também em ambientes comerciais e industriais, devido à sua praticidade e variedade de modelos disponíveis.



- Calhas
- Calhas moldura
- Pingadeiras
- Pingadeiras moldura
- Marquise
- Rufos
- Cumeeira
- Condutores
- Água furtadas
- Água intermediária
- Cochós
- Trabalhamos com estrutura metálica
- Trabalhamos com cobertura Industrial e Residencial
- Pintura Eletrostática



# GILMAR CALHAS

QUALIDADE E RAPIDEZ NO ATENDIMENTO

Já prestamos  
serviços em mais  
de 88 cidades  
em nossa região



Solicite agora mesmo seu orçamento sem compromisso e com a tradição do Gilmar Calhas!



Rua Donatário João de Barros, 208 - Jd. Sta. Marta - Salto



gilmar\_calhas@yahoo.com



(11) 98383-4058

## Tipos de armários multiusos

Se você está pensando em adquirir um armário multiuso, aqui estão alguns modelos populares que podem atender às suas necessidades:

**Armário com gavetas:** Ideal para organizar pequenos objetos, como talheres na cozinha ou ferramentas em uma oficina. Esse modelo ajuda a manter tudo em ordem e facilmente acessível.

**Armário trancado à chave:** Perfeito para armazenar itens que precisam ser mantidos fora do alcance de crianças ou animais de estimação, como produtos de limpeza ou documentos confidenciais.

**Armário multiuso baixo:** Ótimo para espaços pequenos, esse modelo pode ser usado para armazenar sapatos ou compras do mês. Sua altura baixa facilita o acesso e não ocupa muito espaço.

**Armário com rodinhas:** Facilita o transporte e a reorganização do ambiente. Ideal para quem gosta de mudar a disposição dos móveis ou precisa limpar o espaço com frequência.

## Os benefícios do armário multiuso em diferentes cômodos

Um armário multiuso pode ser útil em diversos ambientes da casa, desde a cozinha, para organizar utensílios e alimentos, até o banheiro, para armazenar produtos de



higiene. Na sala de estar, ele pode servir para guardar livros e outros itens decorativos. Esses armários são encontrados em diversos modelos, materiais e cores, permitindo que você encontre a opção que melhor se adapta à sua decoração.

Investir em um armário multiuso é uma escolha prática e acessível para otimizar o espaço e a organização do seu lar. Assim como um orçamento de obras ajuda a planejar uma reforma ou construção, é importante planejar e incluir esse tipo de móvel na sua lista de compras para garantir um ambiente bem organizado e confortável.

Adicione um armário multiuso à sua lista de compras e aproveite todos os benefícios que ele pode oferecer para a sua casa!



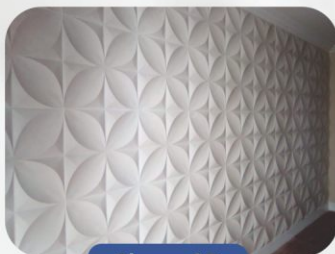


Qualidade que faz a diferença!

Soluções em gesso para o seu projeto



Insolamento termo-acústico



Placas 3D



Painéis Decorativos



Divisórias Cimentícias




Molduras em Gesso



Forro em Drywall




Sanca - Rasgo Iluminado



Revestimento em Gesso



Divisórias Drywall



Sanca Aberta

[www.QUALLYGESSO.COM](http://www.QUALLYGESSO.COM)  
[contato.QUALLYGESSO@hotmail.com](mailto:contato.QUALLYGESSO@hotmail.com)

(11) 4013-4138 | (11) 99954-5827

Rua Carolina Lucca Vaz, 396 - Sala 06  
Itu - Novo Centro, Itu

*Siga nossas redes sociais*

@QUALLYGESSO

QUALLYGESSO

# LORENZON

## LOCADORA

Alugue tudo o que precisa na Lorenzon!



- Encontre containers, banheiros químicos e plataformas articuladas na Lorenzon! Não se preocupe com montagem e desmontagem de containers no pátio de obras: **é só escolher o que vai suprir sua necessidade, alugar e ganhar mais.**





Temos equipamentos de  
pequeno a grande porte.  
Alugue com facilidade!



[www.grupolorenzon.com.br](http://www.grupolorenzon.com.br)  [grupo\\_lorenzon](https://www.instagram.com/grupo_lorenzon)  [grupolorenzon](https://www.facebook.com/grupolorenzon)



## Locação de equipamentos

### Loja Itupeva

 11 96492-7610 |  11 4496-6556

Av. Brasil, 1570. Jardim Primavera,  
Itupeva, São Paulo.

### Loja Itu (Matriz)

 11 99634-0056 |  11 2118-0605

Av. Dr. Otaviano Pereira Mendes, 1241.  
Liberdade, Itu, São Paulo.

### Loja Salto

 11 99656-3916 |  11 4029-7773

Rua Escocia, 567. Jardim Elizabeth,  
Salto, São Paulo.

### Loja Itu (Vila Nova)

 11 96492-1165 |  11 2118-0600

Av. Tiradentes, 380. Alto da Vila Nova,  
Itu, São Paulo.

### Loja Porto Feliz

 11 99616-9858 |  15 3261-7700

Av. Monsenhor Seckler, 1477.  
Jd. Borba Gato, Porto Feliz, São Paulo.

# Saiba como fazer a limpeza correta após uma reforma



Após finalizar todas as etapas da reforma, incluindo projeto, materiais e mão de obra, falta apenas um passo crucial: a limpeza. Essa fase é essencial para remover manchas de tinta, restos de gesso, cimento e outros resíduos, deixando o ambiente pronto para receber os móveis e a decoração.

Vale lembrar que uma limpeza pós-obra é diferente de uma faxina comum, pois os tipos de sujeira e os produtos usados são específicos.

## Antes de começar a limpeza

Organize os materiais necessários para evitar interrupções durante a faxina. Liste todas as superfícies que precisam ser limpas e escolha os produtos adequados para cada uma. Alguns itens essenciais incluem solventes para tintas, removedores de ceras, limpadores de sujeiras pesadas, limpa-vidros, sabão líquido, desinfetante e álcool. Sempre leia e siga as instruções dos rótulos para evitar danos.

## LAFERAÇO

FERRAGEM ARMADA

- TÁBUAS
- MADEIRIT
- SARRAFOS
- PONTALETES
- TELHAS

- VIGAS
- CAIBROS
- RIPAS



**COMÉRCIO DE FERRO, AÇO**

(11) 99436-9833  (11) 94797-8677 

Rua 9 de Julho, 1793 - Vila Roma - Salto - SP  
 Fones (11) 4029-3374 / 4029-6277  
 laferacovendas@uol.com.br

Fone/Fax (11)  
**4029-5844**



feliz dia dos pais

pais

13 DE JUNHO

SEU AMOR É A ROCHA QUE ME MANTÉM FIRME

Madeiraira

## América

(11) 4021-4430  
(11) 9.5265.5214 

Siga nossas redes sociais:

 [Madeiraira América](#)

 [americamadeiraira](#)

vendas.americasalto@gmail.com  
madeireira.america@terra.com.br

Av. Malásia, 1357 - Jd. Panorama - Salto - SP

Faça um teste em uma pequena área antes de aplicar os produtos em superfícies maiores. Além disso, remova completamente os produtos de limpeza com bastante água para evitar manchas.

Ferramentas básicas como espátulas, esponjas, panos, baldes, vassouras, rodos, aspirador de pó e escadas também são importantes.

### Como fazer a limpeza após a reforma

Qualquer reforma, mesmo as mais simples, gera muita poeira e sujeira. O primeiro passo é retirar todo o lixo e móveis possíveis, criando espaço para a limpeza. Comece removendo o pó mais grosso do piso e das janelas, utilizando vassouras ou aspirador de pó.

Recomenda-se limpar o imóvel de cima para baixo, começando pelo teto e indo em direção ao chão, e dos fundos para a entrada. Isso evita que a sujeira se espalhe para áreas já limpas.



- Empreiteira de Obras **11 99492-8585**
  - Negócios Imobiliários **11 99989-1183**
  - Construções
- [www.emotisan.com.br](http://www.emotisan.com.br)  
[emotisansantana@uol.com.br](mailto:emotisansantana@uol.com.br)



**MARLON REIS SANTANA**  
**ENGENHEIRO CIVIL**  
CREA/SP 5061484030

**MARLON SANTANA**  
 ENGENHARIA E DESIGN



- Engenharia Civil • Projetos • Arquitetura

**11 96647-5045**   
[marlon.santana@uol.com.br](mailto:marlon.santana@uol.com.br)

Escritório (11) 4028-0151

Rua Prudente de Moraes, 160 - Centro, Salto/SP



### Teto e paredes

Para o teto e as paredes, use uma vassoura umedecida com água. Esprema bem a vassoura e passe nas junções de teto e parede, além de limpar a extensão dessas áreas. Em paredes com azulejos, remova o excesso de rejunte e manchas de tinta com o produto adequado. Finalize com um pano úmido e outro seco.

### Móveis e objetos

Limpe armários, prateleiras e lustres com um pano úmido com água e detergente. Para finalizar, se necessário, aplique um lustra-móveis para polir a superfície. Para remover adesivos de louças sanitárias e vidros, umedeça bem o adesivo e retire-o cuidadosamente com uma espátula plástica. Se restarem pedaços pequenos, use água quente.

### Janelas e vidros

Após remover o pó, limpe janelas e vidros com produtos específicos, como limpa-vidros, que removem gordura, tinta e cola. Raspadores especiais também podem ser usados, sem arranhar o vidro.



Atendemos Frotas  
Empresas / Particulares  
Veículos Leves e Pesados  
Máquinas / Tratores  
Ônibus / Caminhões



LAVAGEM



**11 99827-4080** 

Rua Manaus, 14 - Jd. Paraíso - Salto

Agende sua lavagem agora mesmo!





Desde 1987



Colchão  
**CONFORT GEL**



**CONFORTO TOTAL**



**Espuma Soft Gel**



**MOLAS ENSACADAS**

www.fabristofados.com.br  
   [fabristofados](https://www.fabristofados.com.br)

11 4022-2704 | 11 4022-3774 | [fabristofados@fabristofados.com.br](mailto:fabristofados@fabristofados.com.br)  
Rua Professor Luiz Miguel Christofoletti, 600 - Bairro São José - Itu/SP



TELAS  
MOSQUITEIRAS

# FABRICAMOS TODOS OS MODELOS DE PORTÕES EM ALUMÍNIO



MÃO DE OBRA  
ESPECIALIZADA



- Cobertura de Vidro / Policarbonato
- Guarda-Corpo
- Espelhos
- Portões em Alumínio
- Janelas
- Portão Balcão
- Divisão de Ambientes
- Projetos Especiais
- Corrimão
- Toldos
- Telas Mosquiteiras
- Objetos Decorativos
- Box para Banheiro
- Esquadria de alumínio
- Envidraçamento de Sacadas



Solicite  
seu  
orçamento



11 97751-9223

Av. Walter Nardelli, 382 - Pq. Imperial - Salto - SP

✉ esaluminio@gmail.com





## Pisos

A última etapa é a limpeza dos pisos, que merece atenção especial para não danificar o revestimento novo. Use produtos específicos para limpeza pesada que não agriçam o material. Para porcelanatos, utilize detergentes neutros diluídos em água e panos macios. Para pisos de madeira, varra com uma vassoura de cerdas macias e passe um pano úmido.

Durante a limpeza pós-obra, é interessante aplicar produtos protetores, seladores e antiderrapantes para facilitar a manutenção e preservar o brilho dos materiais.

Ao prestar atenção aos detalhes na limpeza após a reforma, você mantém o aspecto de “novo” dos materiais usados, tornando o esforço e o investimento ainda mais recompensadores. Depois, é só relaxar e aproveitar sua casa renovada!





# Constru Casa & Lar

MATERIAIS PARA CONSTRUÇÃO

Pagamento Facilitado



Do Básico ao Acabamento

- Areia
- Pedra
- Pedrisco
- Cimento
- Telhas
- Tijolos
- Elétrica
- Ferramentas
- Encanamentos



## Ferragem Armada

SOB MEDIDA









- Vergalhão
- Colunas
- Sapatas
- Treliças
- Baldrames
- Malhas Pop
- Vigas
- Estribos






Solicite um orçamento **(11) 97435-3208**  WhatsApp

Av. Remigio Dalla Vecchia, 128 - Bairro Jd. Nair Maria - Salto

# REPAROS, VENDAS E INSTALAÇÃO



**CONFORSEG**  
SISTEMAS DE SEGURANÇA ELETRÔNICA



A Conforseg, é especializada na venda de produtos de segurança eletrônica, bem como prestação de serviços de instalação e manutenção/repairs (Assistência Técnica Especializada); para sistemas de CFTV, Alarmes, Cercas Elétricas, Concertinas, Interfones e Fechaduras.

Com atendimento personalizado na loja física para melhor atender os clientes na venda e pós venda.

ALARMES • CERCA ELÉTRICA  
SISTEMAS CFTV • INTERFONIA  
CONCERTINAS • FECHADURAS



*Monitore você mesmo!*

Monitoramento à distância para residências, comércios, escolas, escritórios, indústrias e seu negócio em geral.



**Proteção e  
Segurança**



EMPRESA  
CREDENCIADA HDL

11 99162-6004 



RUA RIO BRANCO, 390  
CENTRO - SALTO - SP  
(EM FRENTE AO CARTÓRIO ELEITORAL)

Tel. 11 4021-9711  
www.conforseg.com.br — contato.conforseg@gmail.com

AGENDE SEU ORÇAMENTO  
SEM COMPROMISSO!

VAMOS ATÉ O LOCAL 



# Conta de luz aumenta 30% no frio: veja como economizar

No inverno, a conta de energia elétrica pode aumentar em até 30%, especialmente por causa do chuveiro elétrico, que em potência máxima é um dos aparelhos que mais consomem energia. Além disso, aquecedores, ferro de passar, lava-louças, máquinas de secar roupas e torneiras elétricas também contribuem para esse aumento.

O ar-condicionado, seja na função quente ou fria, e a geladeira são responsáveis por 40% do consumo total de energia. O chuveiro elétrico, por sua vez, representa 30%, enquanto a iluminação consome 20%, aparelhos de

televisão 10%, ferro elétrico 6%, máquina de lavar 5% e outros aparelhos, como micro-ondas e roteadores, somam 4%.

## Cuidado redobrado no banho

Durante o inverno, é importante ter cuidado com o consumo de água e energia no banho. O chuveiro elétrico, por exemplo, consome cerca de 30% a mais de energia do que em dias quentes. Além disso, o tempo de banho costuma ser mais longo, aumentando o desperdício de água.

**TONINHO**  
PISCINAS E AQUECEDORES

**PLACA PARA AQUEC. SOLAR KOMEÇO**  
1,00 x 1,00 mt



**R\$ 850,00**  
à vista

**AQUECEDOR SOLAR BP 600 LTS. - KISOLTEC**



**R\$ 4.100,00**  
à vista

oferta válida até 31/08/24 ou enquanto durarem os estoques. **11 99799-4807**

Rod. Waldomiro C. de Camargo, Km 57,7 - Itu - SP

**VR VIDRAÇARIA RIBEIRO**


• Box Temperados • Espelhos • Vidros Comuns e Temperados

**WhatsApp é no Fixo (11) 4029-5338**

**Cel: (11) 96372-9350**  
joelltobrito@gmail.com

Rua 24 de Outubro 2374, (próx. a Casa do Norte)  
Jd. Santa Lúcia - Salto - SP





# ALUMIN

ESQUADRIAS DE ALUMÍNIO

*Feitas para durar uma vida*

- Portas
- Janelas
- Portões
- Corrimões
- Box



# LB GRAN

MARMORARIA

*Personalizando espaços com elegância atemporal*

*Solicite seu orçamento*



- Pias de Cozinha
- Bancadas
- Escadas
- Banheiros
- Mesas
- Área Gourmet
- Bordas de Piscina

Rua 7 de Setembro, 777 - Centro - Salto - SP

(11) 99326-9715



lbgran.com.br



alumin.com.br

Dados da Enel São Paulo indicam que um chuveiro elétrico ligado na potência máxima por 10 minutos diários pode custar, em média, R\$ 28,93 por mês. Para uma família de quatro a cinco pessoas, o gasto pode chegar a R\$ 100,00, sem contar outros eletrodomésticos.

No Brasil, o consumo médio de água por pessoa é de 180 litros por dia, acima do recomendado de 110 litros. Com a crise hídrica, é importante evitar banhos longos e economizar água. Uma dica é usar um timer de cinco minutos para as crianças e evitar fazer a barba ou lavar roupas íntimas no chuveiro.

### Ficar atento a outros eletrodomésticos

Além do chuveiro, outros eletrodomésticos utilizados no inverno, como máquinas de secar roupas e aquecedores, também contribuem para o aumento da conta de luz. É recomendado usar a máquina de lavar roupas ou louças com moderação, especialmente com água quente.

Para economizar com o ferro elétrico, passe primeiro roupas mais pesadas e deixe as mais leves para o final, aproveitando o calor residual. Para evitar o uso de secadoras, acumule peças para lavar em dias claros e quentes, utilizando o dia inteiro para secá-las.



### Atenção aos aquecedores

Os aquecedores são grandes consumidores de energia e podem ressecar o ar, dificultando a respiração. Modelos a óleo são mais caros, mas mais econômicos. Se usar ar-condicionado na função quente, mantenha os filtros limpos para evitar aumento no consumo de energia.





Rody Trailer

UM NOVO CONCEITO EM  
**BANHEIRO  
QUÍMICO**

**CARRETAS  
BANHEIRO**

LOCAÇÃO PARA

**OBRAS, EVENTOS  
DECORADOS**

## DIFERENCIAIS

- ✓ AR CONDICIONADO
- ✓ MOBILIDADE
- ✓ CONFORTO
- ✓ SEGURANÇA TOTAL

ATENDIMENTO

**(11) 4023-7110**

[WWW.RODYTRAILER.COM.BR](http://WWW.RODYTRAILER.COM.BR)

AV. PRIMAVERA, 715

BAIRRO PROGRESSO - ITU/SP

SIGA NOSSAS REDES



@TRAILERRODY



**(11) 98555-5844**



### Lâmpadas também consomem

Outro aspecto importante é a iluminação. Lâmpadas decorativas podem consumir muita energia sem que se perceba. A tecnologia LED é uma das mais eficientes, podendo reduzir o consumo em até 80%. Aproveitar a luz natural durante o dia e fechar as janelas e cortinas ao anoitecer ajuda a aquecer a casa naturalmente.

### Desligue aparelhos da tomada

Para economizar ainda mais, evite deixar aparelhos em stand by e retire-os da tomada. Em períodos de ausência, como em viagens, desligue o maior número possível de aparelhos e ajuste a geladeira para uma potência mais baixa.

### Cuidado com os horários de uso

Evite usar muitos aparelhos ou tomar banho entre 17h e 21h, quando a energia é mais cara devido ao horário de pico.

### Ajuste a potência da geladeira

No inverno, a geladeira pode funcionar com potência reduzida. Após o verão, lembre-se de ajustar o termostato e verificar se as borrachas de vedação estão em bom estado. Geladeiras de duas portas e com tecnologias modernas podem economizar de 30% a 40% de energia.





# FTP LOCAÇÕES

LOCADORA DE EQUIPAMENTOS  
(11) 9. 5039-8806









SEGURANÇA, CONFORTO E  
RAPIDEZ PARA SUA OBRA

 **9 5039-8806**





LOCADORA DE EQUIPAMENTOS

# Executamos serviços de reparo

**NOVIDADE**



## Construção de escadas com ponto de led

# M.M

Do alicerce ao acabamento  
com você!!

**CAÇA  
VAZAMENTOS**

LOCALIZAÇÃO  
GARANTIDA



Ar condicionado

Serralheria em geral

Calhas

Carpintaria

Coberturas

(telhado, Eternit, zinco  
ou telhas de barro)

Elétrica

(roteadores / redes wifi)

Hidráulica

Pintura

Alvenaria

Pisos e azulejos

Instalações Elétricas

Limpeza Caixa d'água

Limpeza pós obras

Calhas e Rufos

Mármore

Gesso

**Mármore**



residencial e comercial



**Instalação  
de bombas  
pressurizadas**

Otimize a pressão da água  
em sua caixa d'água.

**Solicite seu orçamento agora mesmo**

**11 9.7825-2755**

e-mail: obras@mmconstrucaoitu.com.br

**11 9.4344-7497**

siga nossas  
redes sociais @construtorammitu



# A Imponente Jaca: Frutos e Folhagem no Seu Quintal

**DESDE 1995**



**SUA CASA TEM  
TRINCAS?**

**Temos a solução!**

[www.jundbase.com.br](http://www.jundbase.com.br)  
[www.trincas.net.br](http://www.trincas.net.br)

Fixo (11) 4521 5554 – (11) 9 8219 7931  
(11) 9 8329 0900 - email: [jundbase@jundbase.com.br](mailto:jundbase@jundbase.com.br)

**Cobrimos  
qualquer  
orçamento**

**ANDALUZ**  
*Persianas*



**FABRICAMOS  
TODOS OS TIPOS  
DE PERSIANAS**

- Horizontal
- Vertical
- Romana
- Rolô
- Double Vision



Double Vision

**COMPRE DIRETO DA FÁBRICA**

WhatsApp (11) 98855-1302

Fones (11) 4029.3629 / (19) 3816.6927

@persianasandaluz  
email: [persianasandaluz@ig.com.br](mailto:persianasandaluz@ig.com.br)

Av. Dom Pedro II, 1162 - Centro - Salto/SP

**GAIPÃO das  
Plantas**

**JARDINAGEM  
COM CARINHO  
E EXPERTISE**

**FORTH**  
JARDIM



- ▶ Plantas
- ▶ Flores
- ▶ Decorações
- ▶ Acessórios
- ▶ Mudas Frutíferas



Rua Floriano Peixoto, 166  
Centro - Salto - SP

 (11) 99481-8675



Quem deseja ter uma árvore de grande porte pode confiar na Jaca (*Artocarpus heterophyllus*), uma espécie robusta que pode atingir até quinze metros de altura, com raízes não invasivas. Seu grande encanto são seus frutos e suas folhas exuberantes que proporcionam sombra generosa durante o verão.

Não é exagero dizer que sua frutificação é impressionante, tamanha a grandiosidade que seus galhos ganham com os frutos grandes e espinhosos, que variam em tons de verde e amarelo. Os frutos se desenvolvem em grande quantidade, prenunciando uma colheita abundante de jacas.

Os galhos da jaca se destacam pelo seu vigor e pela densidade de suas folhas grandes e brilhantes. Durante a frutificação, seus frutos pendem em cachos, trazendo um visual e sabor inconfundíveis.

### Atração de Polinizadores

Suas flores atraem muitos polinizadores, algo que é mais um ponto positivo, pois auxilia na cadeia natural de abelhas e outros insetos. Além disso, a jaca produz frutos deliciosos que são altamente apreciados por diversas espécies de animais.





Atendemos toda a Região

- Esquadrias de Alumínio
- Fechamento de área industrial e comercial





Siga nosso Instagram  
 [vidracaria.concordia](https://www.instagram.com/vidracaria.concordia)

 [vidracariaconcordia@terra.com.br](mailto:vidracariaconcordia@terra.com.br)

 **(11) 4529-4149**

 **(11) 99138-5032**

Av. Vereador José Donato, 557 - B. Jacaré - Cabreúva - SP



## Tintas Juma

A Tintas Juma traz a qualidade e tradição das tintas Suvinil para inspirar e transformar seus ambientes.

Sistema Tintométrico Suvinil, milhares de cores para você

**FELIZ DIA DOS PAIS**

**11 DE AGOSTO**



Visite-nos e encontre a paleta de cores perfeita para suas ideias.

**(11) 95472-8922** 

**4021-4442 / 4029-2691**



Rua 7 de Setembro, 130  
 Esq. c/ Rui Barbosa  
 Centro | Salto



www.portalsulmadeiras.com.br



Venha **conhecer** o melhor portal das **Madeiras!**

Qualidade  
e Sofisticação


**PORTALSUL**  
MADEIRAS



Portas Maciças | Portas Alto Padrão | Puxadores e fechaduras  
Portas | Esquadrias | Batentes

Av. José Maria Marques, 1261/ 1283 | Salto - SP

Fones (11) 4028-1716 | 4021-2732

clarice@portalsulmadeiras.com.br | Whatsapp (11) 97552-8000 

Horário 8:00 às 17:30 | Sábado 8:00 às 12:00

## Origem e Nomenclatura

A Jaca é nativa do Sudeste Asiático, sendo amplamente cultivada e apreciada por seus frutos saborosos e sombra generosa. No Brasil, é conhecida por vários nomes, incluindo Jaca e Jackfruit.

## Características do Tronco e Crescimento

Como dissemos, é uma espécie robusta, com um tronco grosso e casca rugosa. No cultivo, você pode moldar o crescimento e a direção dela. Isso significa que você pode controlar sua altura e, principalmente, seus galhos. Se plantada na calçada, é aconselhável moldar a árvore para fornecer sombra sem atrapalhar a passagem dos pedestres.

## Manutenção e Poda

A poda direcionada para conter os galhos que pesam com os frutos é a principal tarefa de manutenção. Após o inverno, remova galhos mortos, ramos emaranhados e quaisquer doenças que possam surgir. Outro detalhe importante é manter o solo fértil, rico em matéria orgânica e bem drenado. Regue regularmente, cerca de duas ou três vezes em meses mais quentes, mas sem encharcar. Você pode envolver o solo ao redor do tronco com uma camada de 5 a 10 cm de húmus para que ela se desenvolva bem.



**persianas e cortinas**

WhatsApp  
**(11) 96393-4994**

**Telefones**  
Itu: (11) 4023-6355  
Salto: (11) 4028-1138  
Indaiatuba: (19) 3834-4369

**Show Room**  
Rua Santa Rita, 1192  
Centro - Itu/SP

- Pisos
- Box para Banheiro
- Portas e Janelas em vidro temperado
- Portas Sanfonadas
- Telas Mosquiteiras
- Persianas e Cortinas
- Divisórias
- Forros

acesse nosso site e saiba mais:  
[www.tamarossi.com.br](http://www.tamarossi.com.br)

**MATERIAIS DE CONSTRUÇÃO**  
"Tudo posso naquele que me fortalece"

- Cimento
- Pedra
- Areia
- Tintas
- Torneiras

**MATERIAIS DE CONSTRUÇÃO**

- Areia e Pedra Ensacada
- Tubos e Conexões

**(11) 97231-9803**

Rua Rússia, 775 - Jd. Planalto - Salto/SP

# EQUIPISCINAS

## TUDO PARA SUA PISCINA

WhatsApp (11) 4029-6424 WhatsApp (11) 94727-2675 WhatsApp (11) 97151-3726

**Projetos e  
Construções  
de Piscinas!**



### Serviços:

- Piscinas de Vinil e Alvenaria
  - Móveis e Acessórios para Piscinas
  - Aquecimento Solar e Trocador de Calor
  - Saunas Vapor e a Gás
  - Filtros e Bombas para Piscinas
- Sodramar, Jacuzzi, Meka e Dancor



Tudo em produtos  
para o tratamento  
da sua piscina

### Produtos para piscina

**Aquecimento  
Solar para  
sua piscina!**



Promoção  
de Filtros

**SODRAMAR**



Sodramar e Jacuzzi

**Filtros  
e Bombas**



Lançamento

**Syllent**

Eletrônico  
Água Fria

Bomba de  
pressurização  
hidráulica  
residencial



Loja  
1

Rua Joaquim Nabuco, 401  
Centro - Salto - SP  
Fone 11 4029-6424

Loja  
2

Av. José Maria Marques de Oliveira, 1327  
Jd. São João - Salto - SP  
Fone 11 4029-1024

e-mail:  
[equipiscinas@uol.com.br](mailto:equipiscinas@uol.com.br)

## Arborização Urbana

A Jaca tem sido muito utilizada em grandes espaços urbanos, como parques e quintais amplos, pois seu porte imponente e sombra generosa fazem dela uma escolha popular. Por isso, vale muito a pena pensar em ter em sua casa, se tiver espaço suficiente para seu crescimento pleno.

## Cultivo e Plantio

Mais um conselho para o bom cultivo e desenvolvimento é plantar em um local de sol pleno, sem a interferência ou sombra de outras plantas. Ela pode ser plantada o ano todo, mas para não correr riscos, prefira a primavera.

Quando preparar o solo para o plantio, abra uma cova que tenha o triplo da largura da raiz. Se quiser e tiver espaço para mais mudas, dê um espaço de quatro a seis metros entre uma e outra. A profundidade do buraco deve ser aproximadamente a mesma do recipiente com a muda. Colocar a raiz a uma profundidade maior impediria o entorno de permanecer oxigenado.

Na noite anterior ao plantio, molhe bem o vaso com água. Se a raiz estiver seca quando você plantar, ela pode permanecer assim e fazer com que sua árvore fique seca, mesmo que o solo ao redor esteja úmido.





**OKALAN**  
LAR & CONSTRUÇÃO

**Do piso ao teto**

**Tudo para sua obra tem aqui.**



**FACILIDADE COMPRE SEM SAIR DE CASA**




**35 anos DE MERCADO**

**MATERIAIS PARA CONSTRUÇÃO!**

**A ENTREGA RÁPIDA DA CIDADE**



**FALE COM NOSSA EQUIPE POR WHATSAPP**



 Rua: Vesúvio, 521 - São João - Salto, SP

 [depositookalan](#)  [deposito.okalan](#)

 (11) 4028-1657  (11) 93425-5463

# Azul Piscinas

Aqui seu lazer é completo!

• Construção de Piscinas

Vinil e Alvenaria

accesse nosso site: [www.apiscinas.com.br](http://www.apiscinas.com.br)

## • Troca de Vinil e Areia

- Saunas Secas e a Vapor
- Produtos químicos e manutenção em geral
- Cercas Removíveis para Piscinas
- Filtro e bomba de piscinas em geral
- Tratamento sem Cloro, Ionizador e Ozônio
- Capas térmicas, Proteção, Alarmes e Acessórios
- Rede de Proteção para Piscina e Sacada



DISK ENTREGAS (11) 4456-6092



f Azul Piscinas Salto  
@azulpiscinas.salto

Av. José Maria Marques de Oliveira, 492 - Box 2 e 3 - Vila Norma - Salto / SP  
[contato@apiscinas.com.br](mailto:contato@apiscinas.com.br)



### Plantio em Vasos

Posso ter uma Jaca em vaso? A resposta é sim, mas com alguns cuidados extras. Garanta horas de sol e tenha em mente que será preciso uma poda cuidadosa para manter o tamanho. Escolha um vaso que tenha pelo menos 60 cm de altura para permitir um crescimento harmonioso e espaço para ela se desenvolver. Tanto para o solo quanto para o plantio em vasos, coloque uma estaca para mantê-la em pé e segura em dias de vento e tempestades.

Se o clima de sua cidade estiver seco, regue mais nos primeiros dois anos. Aplique também fertilizante para frutíferas na primavera e no outono para dar um impulso durante o período de crescimento da árvore. Os primeiros anos são muito importantes para esta árvore.

### Doenças

Como toda planta, infelizmente, a Jaca pode ser acometida por doenças, como o oídio, se o clima estiver frio e úmido na primavera. As folhas e galhos ganham uma coloração que varia entre o branco e o cinza claro. Caso isso ocorra, trate a folhagem com leite de vaca, pulverizando suas folhas e galhos. Como o leite não é barato, você pode utilizar óleo de Neem, na diluição de 30 ml por litro de água. Pulverize toda a copa da planta uma vez por semana até que as pragas desapareçam por completo.

A árvore pode ser afetada por mofo e bolor. Para aumentar a circulação de ar em volta do tronco, jogue fora todos os ramos podados e desinfete os instrumentos usados para não espalhar a doença.



# Procurando pelos melhores blocos cerâmicos do mercado? A Incargel é o lugar certo!

Compre  
**DIRETO** da  
**FÁBRICA**



**EM TECNOLOGIA,**  
estamos sempre  
um passo a frente.



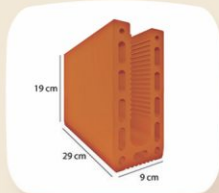
**COM NOSSO  
ESTOQUE À  
PRONTA ENTREGA,**  
sua obra nunca  
sofre atrasos.



Somos a base sólida para  
seus sonhos se tornarem  
**REALIDADE!**



Conheça nossos produtos fabricados com o  
mais elevado padrão de qualidade:



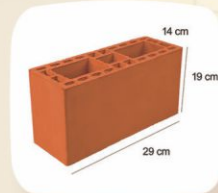
#### Canaletas

9 X 19 X 29  
11,5 X 14 X 24  
11,5 X 19 X 29  
14 X 19 X 29  
14 X 19 X 39  
19 X 19 X 29  
19 X 19 X 39



#### Blocos de Vedação

9 X 19 X 29  
11,5 X 14 X 24  
11,5 X 19 X 29  
14 X 19 X 29  
14 X 19 X 39  
19 X 19 X 29  
19 X 19 X 39



#### Blocos Estruturais

14 X 19 X 29  
9 X 19 X 39  
11,5 X 19 X 39  
14 X 19 X 39  
19 X 19 X 39

Entre em contato conosco agora mesmo!

☎ Telefone: **(11) 4022.3784**

Endereço: Estrada do Jacú, s/n - Bairro Itaim  
Caixa Postal:544 CEP:13.310-220 Itu/SP

  
**INCARGEL**

INDÚSTRIA DE CERÂMICA

[www.incargel.com.br](http://www.incargel.com.br)

## Receita: Curry de Jaca

### Ingredientes:

- 1 jaca verde (aproximadamente 1 kg), descascada e cortada em cubos
- 2 colheres de sopa de óleo vegetal
- 1 cebola média, picada
- 3 dentes de alho, picados
- 1 pedaço de gengibre fresco (2 cm), ralado
- 1 pimentão vermelho, picado
- 1 cenoura, cortada em rodelas
- 1 batata-doce média, cortada em cubos
- 2 colheres de sopa de curry em pó
- 1 colher de chá de cominho em pó
- 1 colher de chá de cúrcuma em pó
- 400 ml de leite de coco
- 1 lata de tomate pelado (400 g)
- Sal e pimenta a gosto
- Coentro fresco para guarnecer (opcional)

### Preparo:

1. Preparar a Jaca: Cozinhe os cubos de jaca em água salgada até que fiquem macios, cerca de 20 minutos. Escorra e reserve.
2. Refogar: Em uma panela grande, aqueça o óleo em fogo médio. Adicione a cebola, o alho e o gengibre e refogue até que fiquem dourados.
3. Adicionar Legumes: Acrescente o pimentão, a cenoura e a batata-doce. Cozinhe por cerca de 5 minutos, mexendo ocasionalmente.
4. Temperar: Adicione o curry, o cominho e a cúrcuma, misturando bem para cobrir os legumes com as especiarias.
5. Cozinhar: Adicione o leite de coco e os tomates pelados. Deixe ferver e depois reduza o fogo. Cozinhe por cerca de 15 minutos, até que os legumes estejam macios.
6. Adicionar a Jaca: Misture os cubos de jaca cozidos e deixe cozinhar por mais 10 minutos, para que os sabores se misturem.
7. Finalizar: Tempere com sal e pimenta a gosto. Sirva quente, guarnecido com coentro fresco se desejar. Essa receita de curry de jaca é um prato delicioso e nutritivo, que realça o sabor exótico da jaca em um prato quente e reconfortante.





CORREIAS | EPI'S | PU | DISCO CORTES  
ROLAMENTOS | CORRENTES | BROCAS

# PAR-FIX

FERRAGENS E FERRAMENTAS

NESTE DIA DOS PAIS, CELEBRE O HERÓI QUE SEMPRE  
TEM A FERRAMENTA CERTA PARA CADA DESAFIO



Eletrodo Esab



Apenas R\$ **22,00** kg.

**SUPER  
DESCONTOS**

Disco de Corte  
14" - Vonder




Apenas R\$ **30,00** un.

Batedor Argamassa  
Encaixe - Sds



Apenas R\$ **22,00** un.



Toda linha de Máquinas com  
**10% de Desconto**  
no Mês dos Pais

Toda linha de Brocas e Colas, Silicones e PUS com preços incríveis!



(11) **4029-6314** | (11) **97272-3905**



parfixsalto@gmail.com



\*Ofertas válidas até 30/08/2024 ou enquanto durarem os estoques!



Av. José Maria Marques  
de Oliveira, 1168B  
Vila Norma | Salto/SP

## CASAS

**ALUGO KITNET** sem: garagem, condomínio e IPTU Para 1 pessoa. Av. Galileu Bicudo/Centro (morro do Teatro) Tratar: 11 99896-7173

**VENDE-SE NO SOLAR SABIÁS (SALTO)** 2d, sl, coz, wc, gar 1, à lazer, churras - R\$ 175 mil AP0251 - CRECI 30192-J - Tratar Fones (11) 4028-1983 | 99752-1030

**VENDE-SE NO NAÇÕES (SALTO)** 3d, sla, coz, wc, lavan, qntal, gar 2 - R\$ 212 mil CA2721 - CRECI 30192-J - Tratar Fones (11) 4028-1983 | 99752-1030

**VENDE-SE NO EDIF. SANTELMO (SALTO)** 2d,sla,coz,wc, armemb, ven teto - R\$ 240 mil AP0752 - CRECI 30192-J - Tratar Fones (11) 4028-1983 | 99752-1030

**VENDE-SE BELA VISTA (SALTO)** 2d (1st), wc, sla, copa, coz, lavan, dep, gar 2 cob - R\$ 340 mil CA3738 - CRECI 30192-J - Tratar Fones (11) 4028-1983 | 99752-1030

**VENDE-SE NO SALTO VILLE (SALTO)** 2d, sla, wc, à ser, coz,edic.,chur, gar 2 - R\$ 347 mil CA1827 - CRECI 30192-J - Tratar Fones (11) 4028-1983 | 99752-1030

**VENDE-SE NO S. PEDRO/S.PAULO (SALTO)** 3d,wc,sla,coz, lav, gar 2 car - R\$ 480 mil CA2653 - CRECI 30192-J - Tratar Fones (11) 4028-1983 | 99752-1030

**VENDE-SE VILLAGE VILLA BELA (SALTO)** 3d(1st), wc, slas, lavab, coz, lavan, à gour, quintal, gar 2 - A Partir de

R\$ 590 mil CA3744 - CRECI 30192-J - Tratar Fones (11) 4028-1983 | 99752-1030

**VENDE-SE VILLAGE MOUTONNEE (SALTO)** 3d(1 st), sla, coz, wc, lavan, à gour, lavb gar 2 - R\$930 mil CA4243 - CRECI 30192-J - Tratar Fones (11) 4028-1983 | 99752-1030

**VENDE-SE COND. HARAS PAINEIRAS (SALTO)** Terreno Plano, com 9 Palmeiras Imperiais já plantadas, ótima local. À terreno 1500m² R\$ 560 Mil TE0941 - CRECI 30192-J - T.Fones (11) 4028-1983 | 99752-1030

**VENDE-SE COND. LAGOS D'ICARAI 3ST (1 C/ CLOSET)**, sala de estar c/ pé dir alto, lava, coz c/arm, a gour, quintal e gar p/ 4car. R\$ 1.050.000,00 CA2466 - CRECI 30192-J - T.Fones (11) 4028-1983 | 99752-1030

**VENDE-SE COND. MONTE BELO (SALTO)** Sobrado lav e sala c/3 amb. Pinf. 4st, lav, salas estar/jantar, coz., esp, lavand, à gour c/chur e wc, pisc c/hidro, canil, à jard, gar p/3car. R\$ 1.600.000,00 CA4097 - CRECI 30192-J - Tratar Fones (11) 4028-1983 | 99752-1030

**VENDE E ALUGA CENTRO (SALTO)** Sobrado P.Sup. 3d (1 st), sala. Pinf. sala 3amb, aluz, copa, coz., wc, escr, a chur. R\$1.800.000,00 CA4215 - CRECI 30192-J - Tratar Fones (11) 4028-1983 | 99752-1030

**VENDE E ALUGA-SE COND MORADAS S. LUIZ** 4d(1c/closet), 2wc, sala 3amb, coz, lav, desp, 1d emp, à gourmet, canil, gar. p/2 car. R\$ 1.300.000,00/ R\$8.000,00 CA4584 - CRECI 30192-J - Tratar Fones (11) 4028-1983 | 99752-1030

## TERRENOS

**VENDE TERRENO SÃO LUIZ (ITU)** Av José Eduardo Teixeira Guimarães com 11x32,5 = 357 m2 - Tratar 11 99896-7173

**VENDE-SE NO TAQUARAL (SALTO)** plano, c/construção iniciada ATT: 190m² - R\$ 240 mil TE0155 - CRECI 30192-J - Tratar Fones (11) 4028-1983 | 99752-1030

**ALUGA-SE TERRENO JD. SALTENSE (SALTO)** - c/ excelente localização e topografia ATT: 3600m² - R\$ A Combinar TE0642 - CRECI 30192-J - Tratar Fones (11) 4028-1983 | 99752-1030

**ALUGA-SE/ VENDE-SE TERRENO PLANO - CENTRO (SALTO)**, esq. c/ excelente topografia e localização ATT: 160m² - R\$ 1.500,00/ R\$ 220.000,00 TE0646 - CRECI 30192-J - Tratar Fones (11) 4028-1983 | 99752-1030

## COMERCIAL

**VENDE E ALUGA NO CENTRO SALÃO (SALTO)** 842m², mezanino e wc - R\$ 3.230.000,00 venda/ Locação R\$ 25.000,00 S10048 - CRECI 30192-J - Tratar Fones (11) 4028-1983 | 99752-1030

**CLASSIFICADOS GRATUITOS (11) 4028-2808 WHATSAPP CONTATO@REVISTACONSTRUCAO.COM.BR**



**Facilitty**  
Serviços Administrativos



- Emissão de certificado digital
- Suporte administrativo e financeiro
- Declarações PF, MEI
- Regularização de débitos empresariais
- Regularização de CPF
- Abertura e fechamento de empresas
- Emissão de notas fiscais
- Entre outros serviços

Consulte-nos  (11) 97505-9075



MADEIRAS TRATADAS E CONCRETO LTDA.

57 Anos

1967 A 2024

AQUI O TRATAMENTO É DE QUALIDADE



- Tecnologia em Tratamento de Madeira
- Eucalipto Tratado em Autoclave / Serrado Tratado
- Postes e Mourões de Eucalipto Tratado
- Poste de Concreto Circular Duplo T.

Para cercas, confinamentos e construção rural

**DURABILIDADE DE 15 ANOS**

Agora além de toda comodidade dos cartões VISA e MASTER a Icotema tem também o Cartão BNDES, para garantir maior facilidade que todos os clientes e amigos merecem!

VISA


MasterCard

BNDES

O BANCO DO DESENVOLVIMENTO DE TODOS OS BRASILEIROS

**Fone (11) 4024-8433**

Av. Eng.º Gianni Palenga, 191 - Pq Industrial - Itu - SP  
www.icotema.com.br - vendas@icotema.com.br



## 5 sugestões de Faça Você Mesmo (DIY) para sua casa

Imagine que você acabou de se mudar para uma casa nova e já está ansioso para decorá-la com seus itens favoritos. Isso é totalmente possível com algumas dicas fáceis de decoração Faça Você Mesmo (DIY)!

Aqui, reunimos ideias para inspirar sua criatividade e ajudar a criar itens de decoração com muito amor e dedicação. Afinal, nada como transformar sua casa em um reflexo do que você ama.

**Confira as dicas a seguir!**

### O que é DIY?

DIY, ou "Do It Yourself", traduzido para o português como "Faça Você Mesmo", surgiu nos EUA no início do século XX. A ideia era incentivar as pessoas a criarem e consertarem seus próprios objetos e reformas sem ajuda profissional.

Com o tempo, o conceito ganhou popularidade e voltou com força total! Para fazer DIY, é preciso buscar ferramentas para realizar suas criações diárias.

Você pode usar o DIY para montar móveis, customizar decoração, roupas e muito mais.

## Dicas DIY para Sua Casa

Hoje, o Pinterest é uma mina de ouro de informações e dicas para você aprender coisas novas e adquirir novas habilidades. Além disso, você encontrará muitas referências para deixar sua casa com a sua cara.

Confira as dicas que separamos para você!

### Porta-retrato e Cofre

Ótima ideia para quem quer economizar para uma viagem e ainda ter um item decorativo.

É simples: compre um porta-retrato, crie uma parte mais funda e cole no porta-retrato. Assim, você pode guardar seu dinheiro e economizar para a próxima aventura.

Legal, não é?



### Nichos com Palito de Picolé

Fazer esses nichos de decoração é muito fácil! Pegue palitos de picolé, coloque-os em camadas e cole com cola branca. Ajuste a espessura como preferir, pinte e pendure na parede.

Fica lindo, não acha?

Novo Equipamento  
**Mini Escavadeira E27z**

- Mini carregadeira / Mini retro com:  
- Garfo pallet / capacid. de carga de 790 kg;
- Demolição e Retirada de Entulho
- Martelo Rompedor;
- Terraplenagem em geral
- Broca perfuratriz nas medidas 150 mm, 250 mm, 300 mm e 400 mm;
- Profundidade máxima de 5,7 mt.
- Terra para aterro 5m<sup>3</sup> e 12m<sup>3</sup>

**(11) 9-4732-7795**

Aceitamos Cartões!

Conte sempre com a Transtel!

**TRANSTEL**  
TERRAPLENAGEM



## Porta-talher de Lata


Esse DIY é super simples. Se você tem latas sobrando, pinte-as com a cor desejada e pronto! Agora é só guardar seus talheres nelas.

## Tapete de pedra

Sim, é isso mesmo que você leu! Dá para fazer um tapete de pedra em casa.

Esse tipo de tapete é o ideal para colocar na área externa da sua casa e é bem fácil de fazer. Você só precisará de um tapete antigo (de preferência um antiderrapante) e de pedras. Para colar as pedras, é necessário utilizar apenas cola de contato e está pronto o seu tapete.

Agora você tem um lindo capacho.



## Suporte para Plantas com Palitos de Picolé

Se você ama plantas, essa dica é para você!

Use os mesmos palitos de picolé dos nichos para criar um suporte para suas plantas. Coloque 12 palitos pelas pontas formando um quadrado, cole-os e pinte como desejar. Faça alças de barbante e amarre-as em cada ponta, unindo-as com uma argola para pendurar.

Agora você tem um lindo cachepô DIY.





**Você SOL**

Limpeza Preventiva de Placas Solares

**Pra frente  
>>> sempre!**



CASA



COMERCIO



INDUSTRIA



USINA SOLARES

# LIMPEZA PREVENTIVA DE PLACAS SOLARES



dia dos  
**pais**

11 DE AGOSTO

*Assim como mantemos suas placas solares limpas e radiantes, queremos celebrar a luz e a força que você traz para nossas vidas.*

## VOCÊ CONHECE OS BENEFÍCIOS DE FAZER LIMPEZAS TÉCNICAS PERIÓDICAS NO SEU SISTEMA DAS PLACAS SOLARES?

- GARANTIA DE RETORNO DO SEU INVESTIMENTO
- AUMENTO DA EFICÁCIA ENERGÉTICA
- PRESERVAÇÃO DO MEIO AMBIENTE
- MELHORA DA ESTÉTICA E VALORIZAÇÃO DO SEU IMÓVEL
- AUMENTA A VIDA ÚTIL DOS SEUS PAINÉIS



A acumulação de sujeira pode causar uma queda na geração do sistema de **5 a 40%**

Informações



(11) **97379-4747**

**voce.sol**

**> Agende sua Limpeza Preventiva**



# Itu Gourmet

Churrasqueiras e Lareiras

## BELEZA, SOFISTICAÇÃO & QUALIDADE



CONHEÇA NOSSA LINHA DE CHOPEIRAS



CHURRASQUEIRAS A GÁS



Av: Caetano Ruggieri, 2408 - Pq. N. Sra. da Candelária - Itu/SP - (11) 4403-8323 - Whatsapp (11) 940.245.399

Empresa do Grupo

